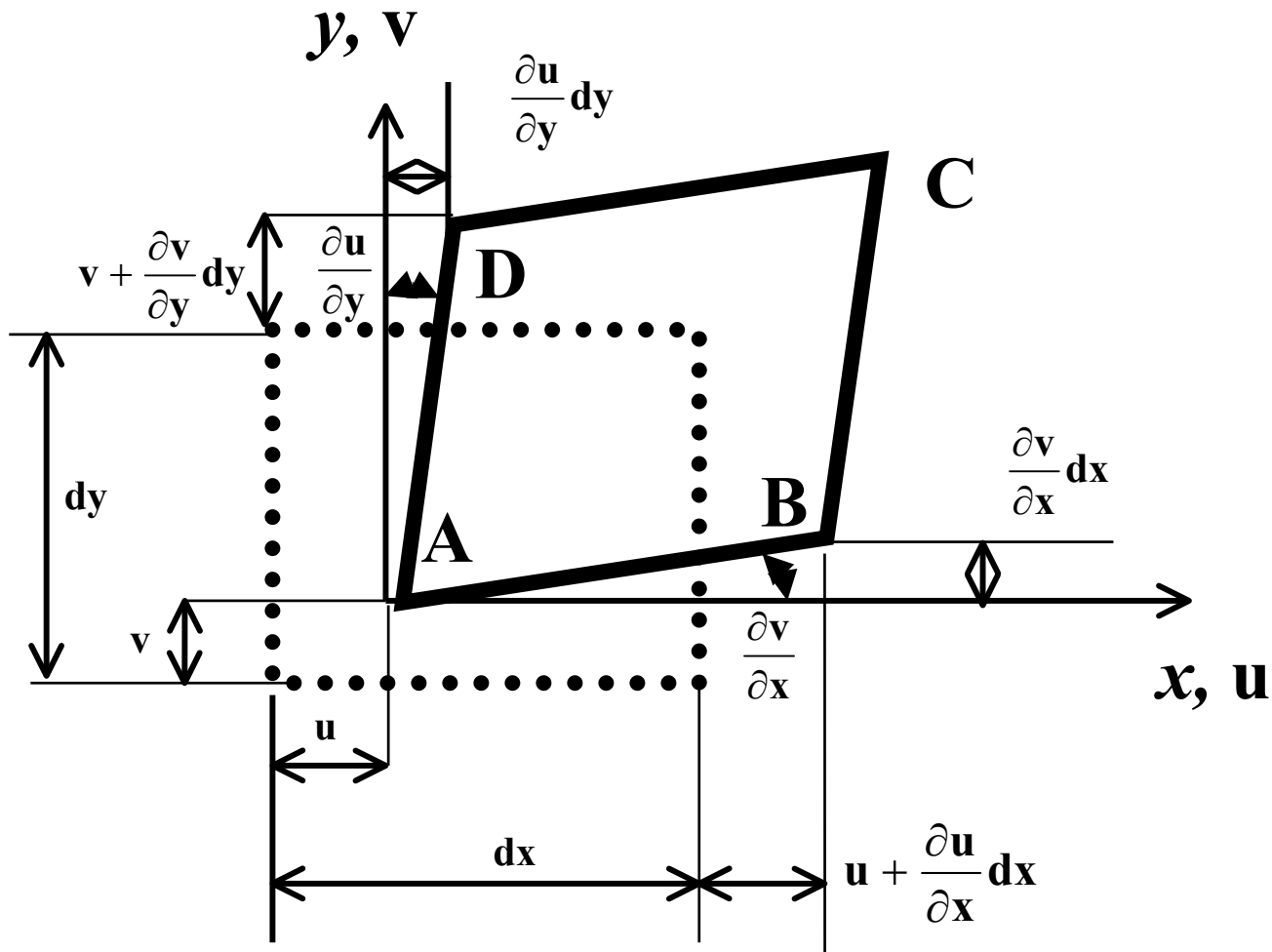
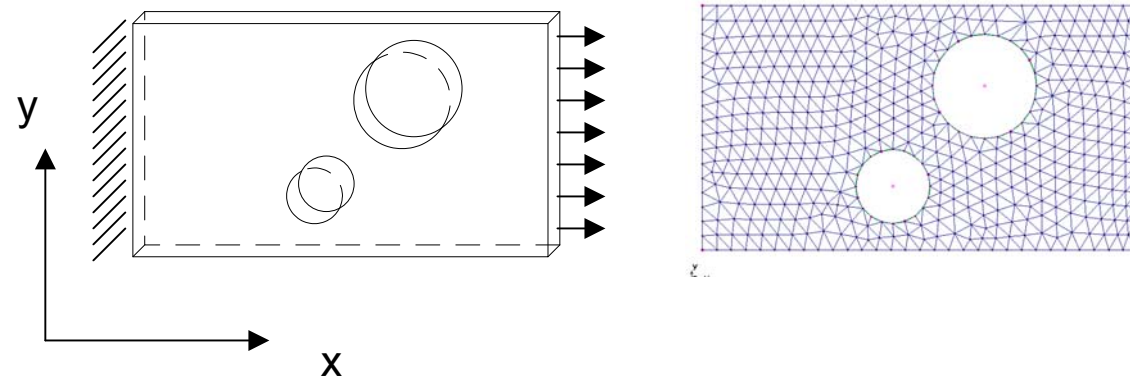


Elemente pentru starea plană de tensiuni / deformații



Deplasările și rotirile liniilor unui element în planul x - y

Starea plană de tensiuni:



Pasul 1:
Abstractizarea

$$\sigma_z = 0 \quad \varepsilon_z = -\frac{\nu}{E}(\sigma_x + \sigma_y) - \text{se neglijează}$$

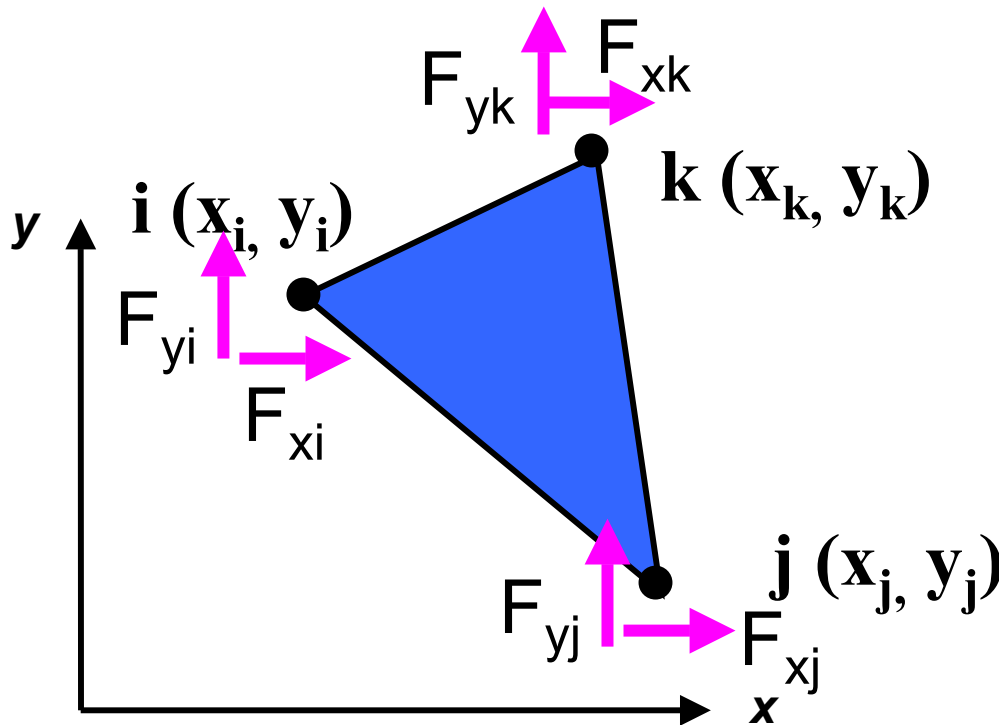
Relația tensiuni- deformații specifice se scrie:

$$\begin{Bmatrix} \sigma_x \\ \sigma_y \\ \tau_{xy} \end{Bmatrix} = \frac{E}{(1-\nu^2)} \begin{bmatrix} 1 & \nu & 0 \\ \nu & 1 & 0 \\ 0 & 0 & \frac{1-\nu}{2} \end{bmatrix} \begin{Bmatrix} \varepsilon_x \\ \varepsilon_y \\ \gamma_{xy} \end{Bmatrix}$$

$$\{\sigma\} = [D] \{\varepsilon\}$$

Elementul triunghiular -Triang

Element de tip arie, utilizabil pentru starea plană de tensiuni, de deformații sau pentru probleme axial-simetrice



Stabilirea deplasărilor pentru nodurile elementului

Pentru un nod:

$$\{\delta_i\} = \begin{Bmatrix} u_i \\ v_i \end{Bmatrix}$$

Pentru întregul element

$$\{\delta\} = \begin{Bmatrix} u_i \\ v_i \\ u_j \\ v_j \\ u_k \\ v_k \end{Bmatrix}$$

Relația care trebuie stabilită este de forma:

$$\begin{Bmatrix} F_{ix} \\ F_{iy} \\ F_{jx} \\ F_{jy} \\ F_{kx} \\ F_{ky} \end{Bmatrix} = [K] \begin{Bmatrix} u_i \\ v_i \\ u_j \\ v_j \\ u_k \\ v_k \end{Bmatrix}$$

unde $[K]$ este matricea de rigiditate a elementului

Pasul 2: se alege funcția pentru deplasări

Se alege o funcție liniară:

$$\mathbf{u}(\mathbf{x}, \mathbf{y}) = \mathbf{a}_1 + \mathbf{a}_2 \mathbf{x} + \mathbf{a}_3 \mathbf{y}$$

$$\mathbf{v}(\mathbf{x}, \mathbf{y}) = \mathbf{a}_4 + \mathbf{a}_5 \mathbf{x} + \mathbf{a}_6 \mathbf{y}$$

$$\{\Psi\} = \begin{Bmatrix} \mathbf{u}(\mathbf{x}, \mathbf{y}) \\ \mathbf{v}(\mathbf{x}, \mathbf{y}) \end{Bmatrix} = \begin{Bmatrix} \mathbf{a}_1 + \mathbf{a}_2 \mathbf{x} + \mathbf{a}_3 \mathbf{y} \\ \mathbf{a}_4 + \mathbf{a}_5 \mathbf{x} + \mathbf{a}_6 \mathbf{y} \end{Bmatrix}$$

$$\{\Psi\} = \begin{bmatrix} \mathbf{1} & \mathbf{x} & \mathbf{y} & \mathbf{0} & \mathbf{0} & \mathbf{0} \\ \mathbf{0} & \mathbf{0} & \mathbf{0} & \mathbf{1} & \mathbf{x} & \mathbf{y} \end{bmatrix} \begin{Bmatrix} \mathbf{a}_1 \\ \mathbf{a}_2 \\ \mathbf{a}_3 \\ \mathbf{a}_4 \\ \mathbf{a}_5 \\ \mathbf{a}_6 \end{Bmatrix}$$

La nivelul nodurilor rezultă:

$$u_i = a_1 + a_2 x_i + a_3 y_i$$

$$u_j = a_1 + a_2 x_j + a_3 y_j$$

$$u_k = a_1 + a_2 x_k + a_3 y_k$$

$$v_i = a_4 + a_5 x_i + a_6 y_i$$

$$v_j = a_4 + a_5 x_j + a_6 y_j$$

$$v_k = a_4 + a_5 x_k + a_6 y_k$$

Sistemul se poate scrie decuplat, respectiv:

$$\begin{Bmatrix} u_i \\ u_j \\ u_k \end{Bmatrix} = \begin{bmatrix} 1 & x_i & y_i \\ 1 & x_j & y_j \\ 1 & x_m & y_k \end{bmatrix} \begin{Bmatrix} a_1 \\ a_2 \\ a_3 \end{Bmatrix}$$

de unde rezultă:

$$\begin{Bmatrix} a_1 \\ a_2 \\ a_3 \end{Bmatrix} = \begin{bmatrix} 1 & x_i & y_i \\ 1 & x_j & y_j \\ 1 & x_m & y_k \end{bmatrix}^{-1} \begin{Bmatrix} u_i \\ u_j \\ u_k \end{Bmatrix}$$

respectiv:

$$\begin{Bmatrix} a_1 \\ a_2 \\ a_3 \end{Bmatrix} = \frac{1}{2A} \begin{bmatrix} x_j y_k - y_j x_k & x_k y_i - y_k x_i & x_i y_j - y_i x_j \\ y_j - y_k & y_k - y_i & y_i - y_j \\ x_k - x_j & x_i - x_k & x_j - x_i \end{bmatrix} \begin{Bmatrix} u_i \\ u_j \\ u_k \end{Bmatrix}$$

cu:

$$2A = \begin{vmatrix} 1 & x_i & y_i \\ 1 & x_j & y_j \\ 1 & x_k & y_k \end{vmatrix} = x_i(y_j - y_k) + x_j(y_k - y_i) + x_k(y_i - y_j)$$

similar :

$$\begin{Bmatrix} a_4 \\ a_5 \\ a_6 \end{Bmatrix} = \frac{1}{2A} \begin{bmatrix} x_j y_k - y_j x_k & x_k y_i - y_k x_i & x_i y_j - y_i x_j \\ y_j - y_k & y_k - y_i & y_i - y_j \\ x_k - x_j & x_i - x_k & x_j - x_i \end{bmatrix} \begin{Bmatrix} v_i \\ v_j \\ v_k \end{Bmatrix}$$

Funcțiile de deplasare rezultă:

$$\{\psi\} = \begin{Bmatrix} u(x, y) \\ v(x, y) \end{Bmatrix} = \begin{bmatrix} N_i & 0 & N_j & 0 & N_k & 0 \\ 0 & N_i & 0 & N_j & 0 & N_k \end{bmatrix} \begin{Bmatrix} u_i \\ v_i \\ u_j \\ v_j \\ u_k \\ v_k \end{Bmatrix}$$

scris condensat:

$$\{\psi\} = [N] \{\delta\}$$

cu :

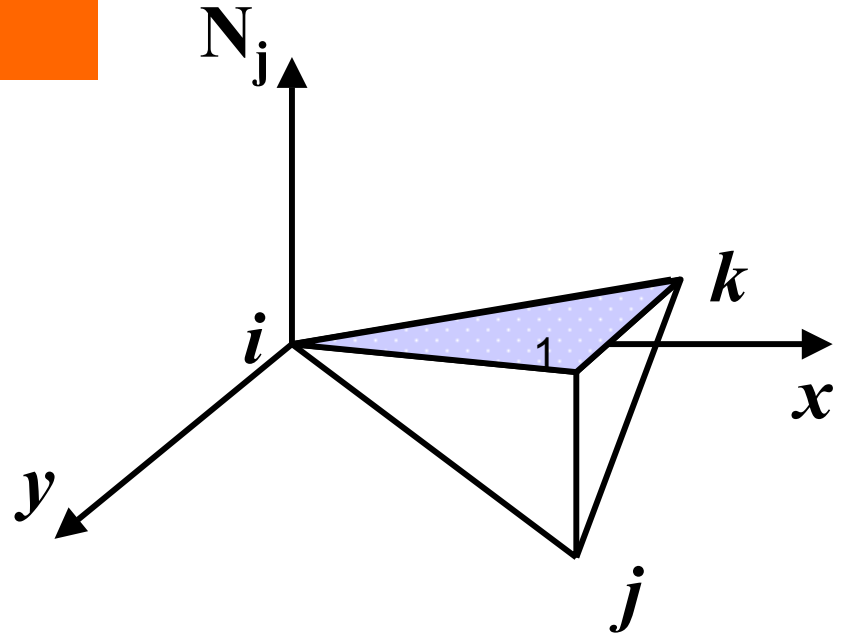
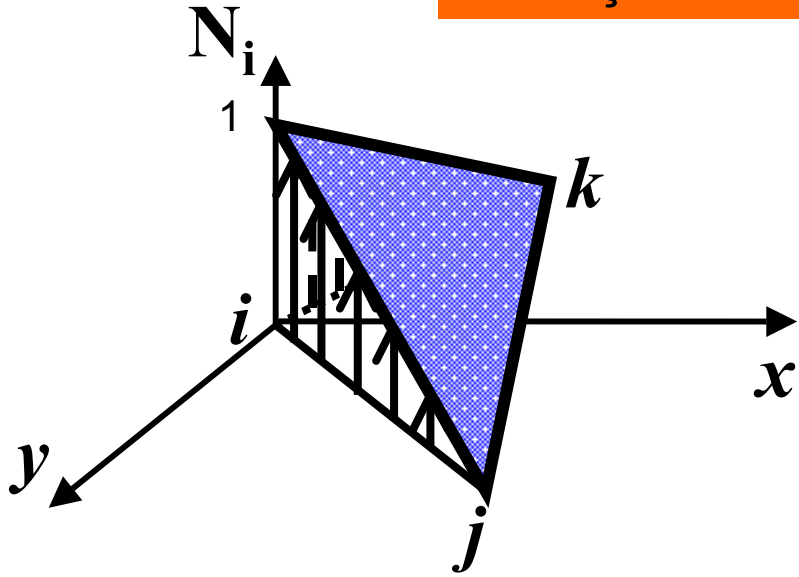
$$N_i = \frac{1}{2A} (x_j y_k - y_j x_k + (y_j - y_k)x + (x_k - x_j)y)$$

$$N_j = \frac{1}{2A} (x_k y_i - y_k x_i + (y_k - y_i)x + (x_i - x_k)y)$$

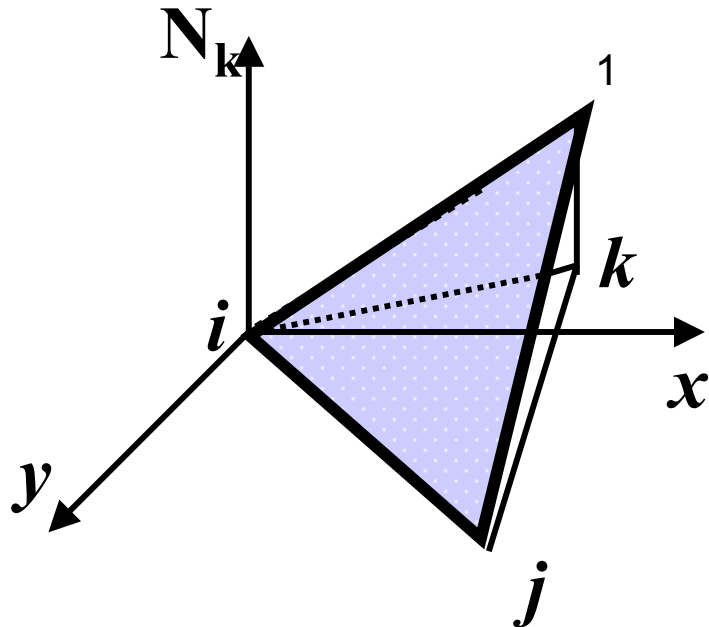
$$N_k = \frac{1}{2A} (x_i y_j - y_i x_j + (y_i - y_j)x + (x_j - x_i)y)$$

(funcțiile de formă)

Reprezentarea grafică
a funcțiilor de formă



$N_i + N_j + N_k = 1$



Pasul 3: definirea relațiilor pentru deformațiile specifice

$$\varepsilon_x = \frac{\partial u}{\partial x} = \frac{1}{2A} \left((y_j - y_k)u_i + (y_k - y_i)u_j + (y_i - y_j)u_k \right)$$

$$\varepsilon_y = \frac{\partial v}{\partial y} = \frac{1}{2A} \left((x_k - x_j)v_i + (x_i - x_k)v_j + (x_j - x_i)v_k \right)$$

$$\gamma_{xy} = \frac{\partial v}{\partial x} + \frac{\partial u}{\partial y} = \frac{1}{2A} \left(\begin{array}{l} (x_k - x_j)u_i + (x_i - x_k)u_j + (x_j - x_i)u_m + \\ (y_j - y_k)v_i + (y_k - y_i)v_j + (y_i - y_j)v_k \end{array} \right)$$

scris condensat:

$$\{ \varepsilon \} = [B] \cdot \{ \delta \}$$

cu:

$$[B] = \frac{1}{2A} \begin{bmatrix} y_j - y_k & 0 & y_k - y_i & 0 & y_i - y_j & 0 \\ 0 & x_k - x_j & 0 & x_i - x_k & 0 & x_j - x_i \\ x_k - x_j & y_j - y_k & x_i - x_k & y_k - y_i & x_j - x_i & y_i - y_j \end{bmatrix}$$

Pasul 4: Calculul matricei de rigiditate

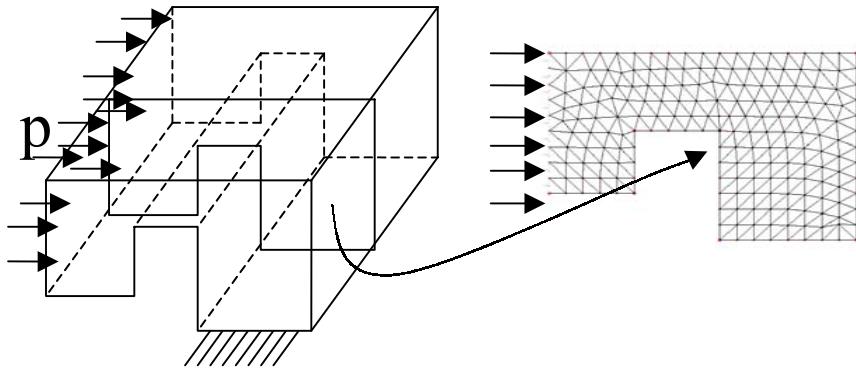
$$[K] = \iiint_V [B]^T [D] [B] dV$$

$$[K] = t \iint_A [B]^T [D] [B] dx dy$$

$$[K] = t A [B]^T [D] [B]$$

unde t - este grosimea elementului

Starea plană de deformații



Structură cu lățime mare, pentru care se poate considera că deformația și solicitarea este identică în toate secțiunile transversale

Un calcul similar se face și pentru starea plană de deformații (plane strain), caz în care în relația matricea $[D]$ are expresia:

$$\{\sigma\} = [D] \{\varepsilon\}$$

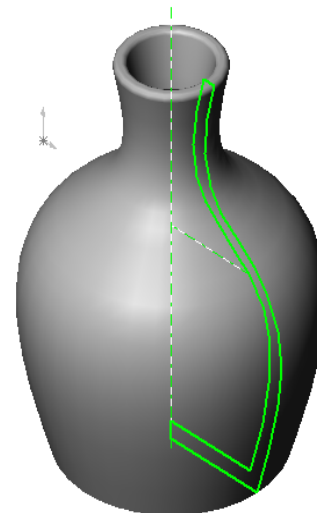
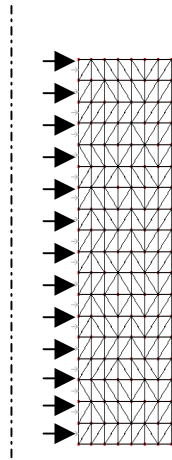
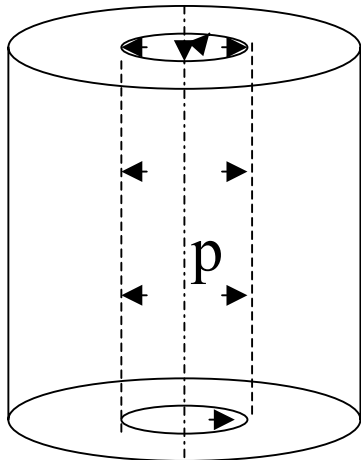
$$[D] = \frac{E}{(1+\nu)(1-2\nu)} \begin{bmatrix} 1-\nu & \nu & 0 \\ \nu & 1-\nu & 0 \\ 0 & 0 & \frac{(1-2\nu)}{2} \end{bmatrix}$$

iar grosimea t este egală cu 1

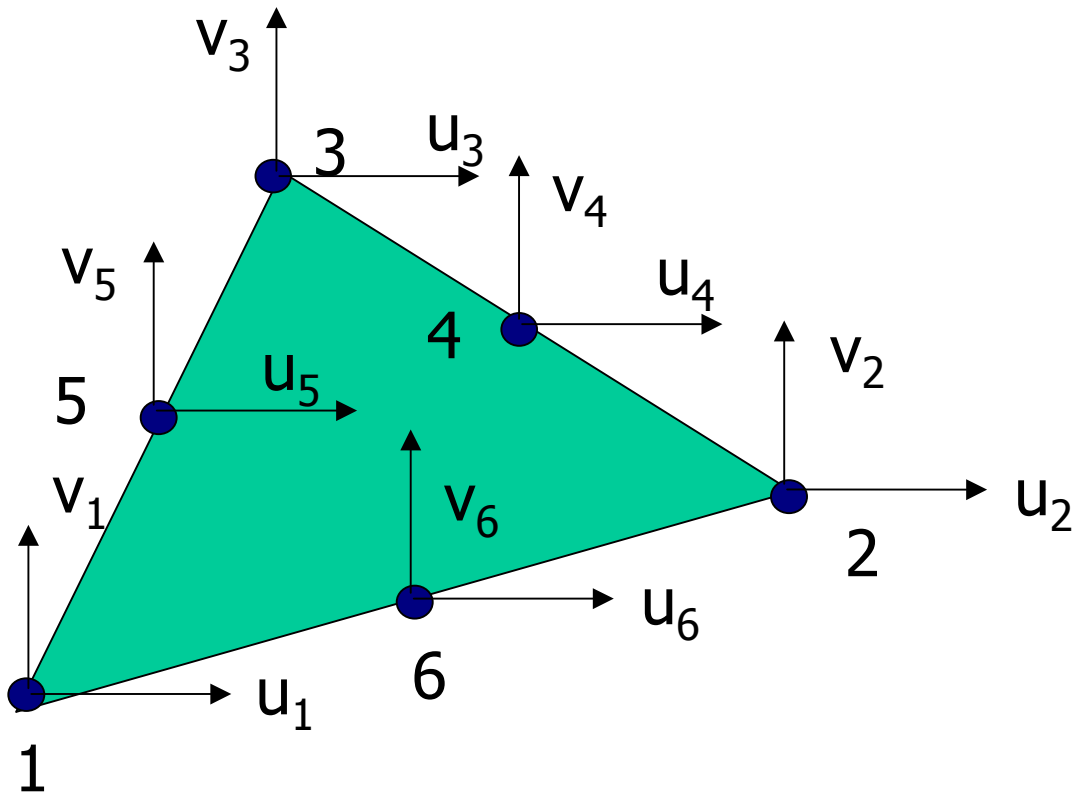
Matricea de rigiditate a elementului se calculează similar ca în cazul precedent, cu particularizările corespunzătoare pentru $[D]$ și t :

$$[K] = \iiint_V [B]^T [D] [B] dV$$

O formulare similară există și pentru cazul unei configurații axial simetrice (care își păstrează această caracteristică și sub încărcare și care poate fi tratată ca o problemă 2D



Elemente de ordin superior



$$\{\delta\} = \begin{Bmatrix} u_1 \\ v_1 \\ u_2 \\ v_2 \\ u_3 \\ \vdots \\ \vdots \\ v_6 \end{Bmatrix}$$

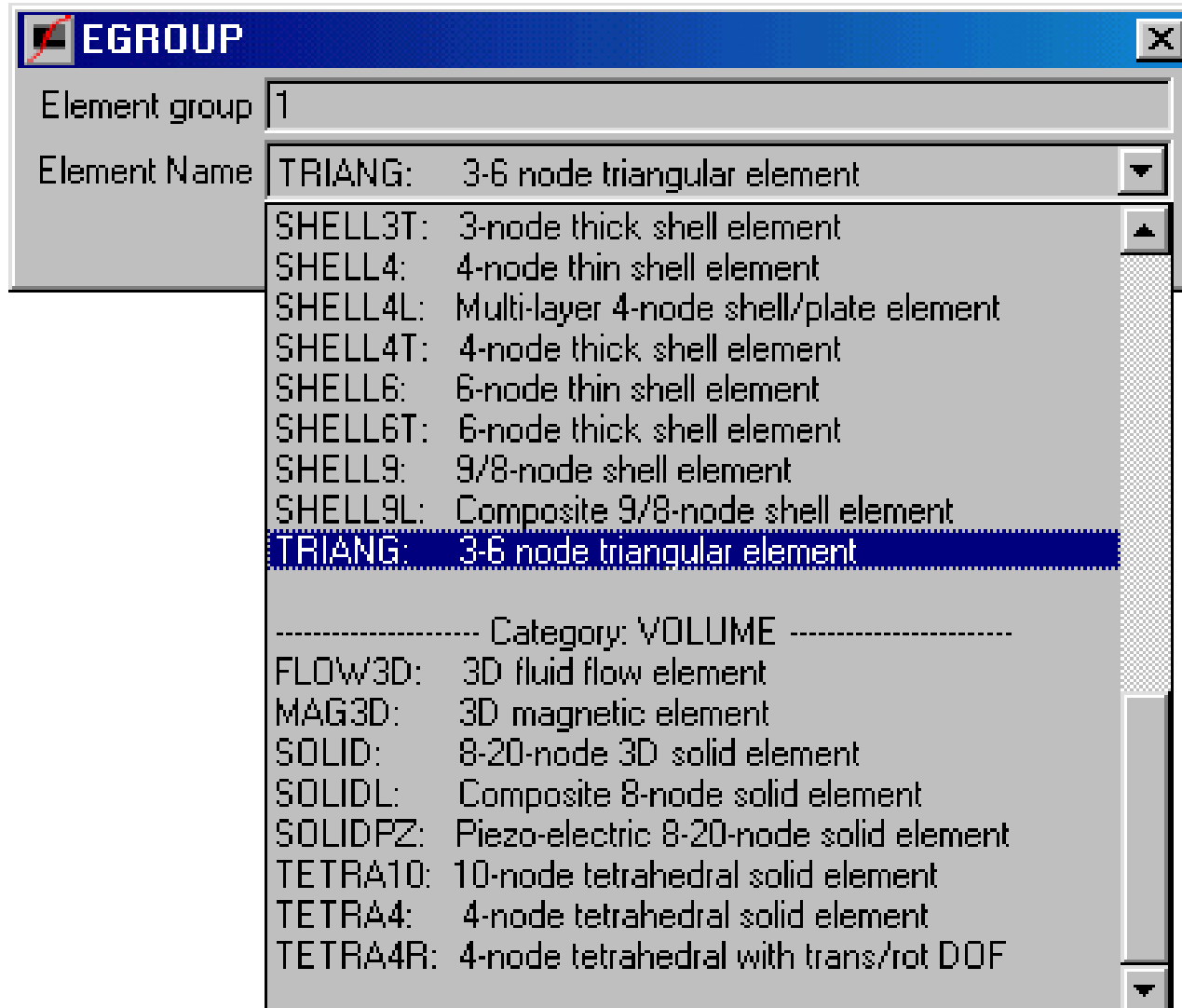
$$u(x, y) = a_1 + a_2x + a_3y + a_4x^2 + a_5xy + a_6y^2$$

$$v(x, y) = a_7 + a_8x + a_9y + a_{10}x^2 + a_{11}xy + a_{12}y^2$$

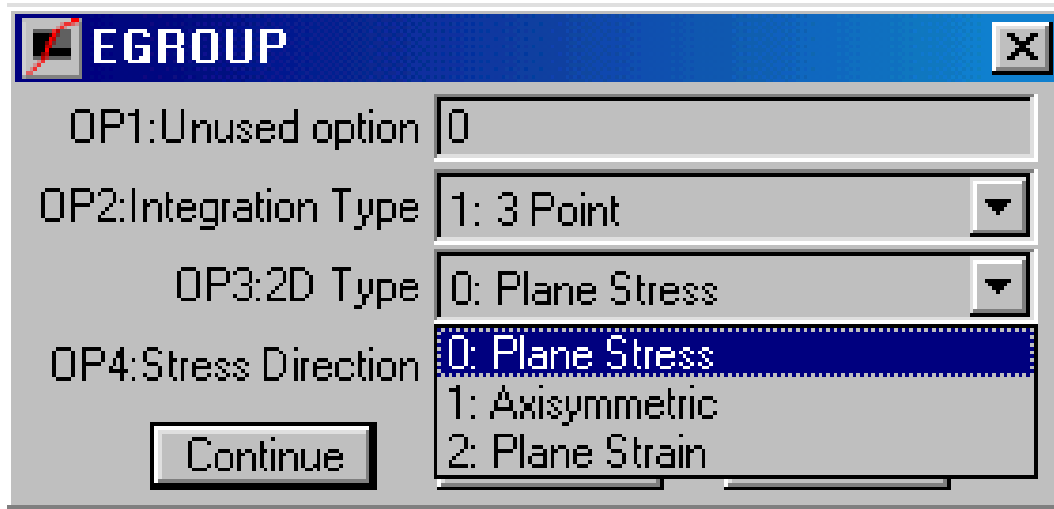
$$\{\Psi\} = \begin{Bmatrix} \mathbf{u} \\ \mathbf{v} \end{Bmatrix} = \begin{bmatrix} 1 & \mathbf{x} & \mathbf{y} & \mathbf{x}^2 & \mathbf{xy} & \mathbf{y}^2 & 0 & 0 & 0 & 0 & 0 & 0 \\ 0 & 0 & 0 & 0 & 0 & 0 & 1 & \mathbf{x} & \mathbf{y} & \mathbf{x}^2 & \mathbf{xy} & \mathbf{y}^2 \end{bmatrix} \begin{Bmatrix} \mathbf{a}_1 \\ \mathbf{a}_2 \\ \mathbf{a}_3 \\ \mathbf{a}_4 \\ \mathbf{a}_5 \\ \mathbf{a}_6 \\ \mathbf{a}_7 \\ \mathbf{a}_8 \\ \mathbf{a}_9 \\ \mathbf{a}_{10} \\ \mathbf{a}_{11} \\ \mathbf{a}_{12} \end{Bmatrix}$$

Pentru deplasări se alege o funcție polinomială de gradul 2

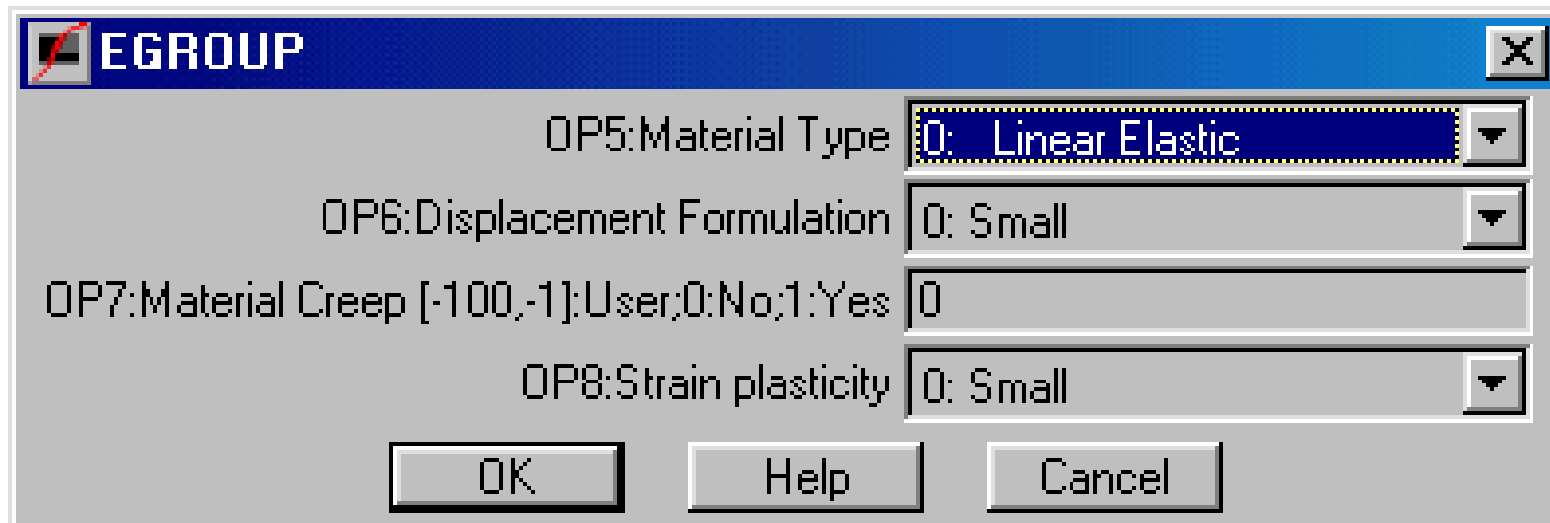
În biblioteca de elemente a programului Cosmos, elementul este denumit **TRIANG**



Este un
element din
categoria
ARIE

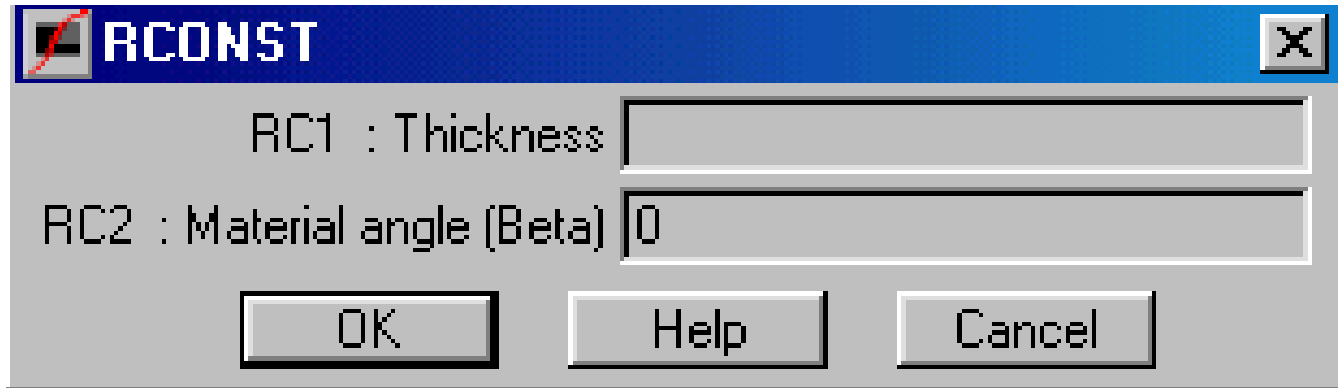


Opțiunea 4 (OP4) permite definirea tipului de abstractizare folosit la trecerea de la 3D la 2D

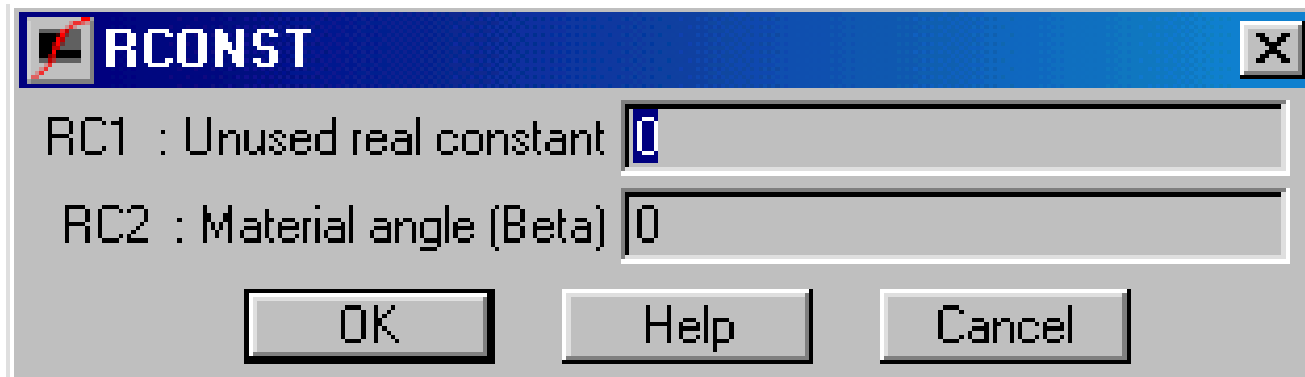


Proprietățile de material ce trebuie precizate în cazul unei analize structurale sunt E și ν

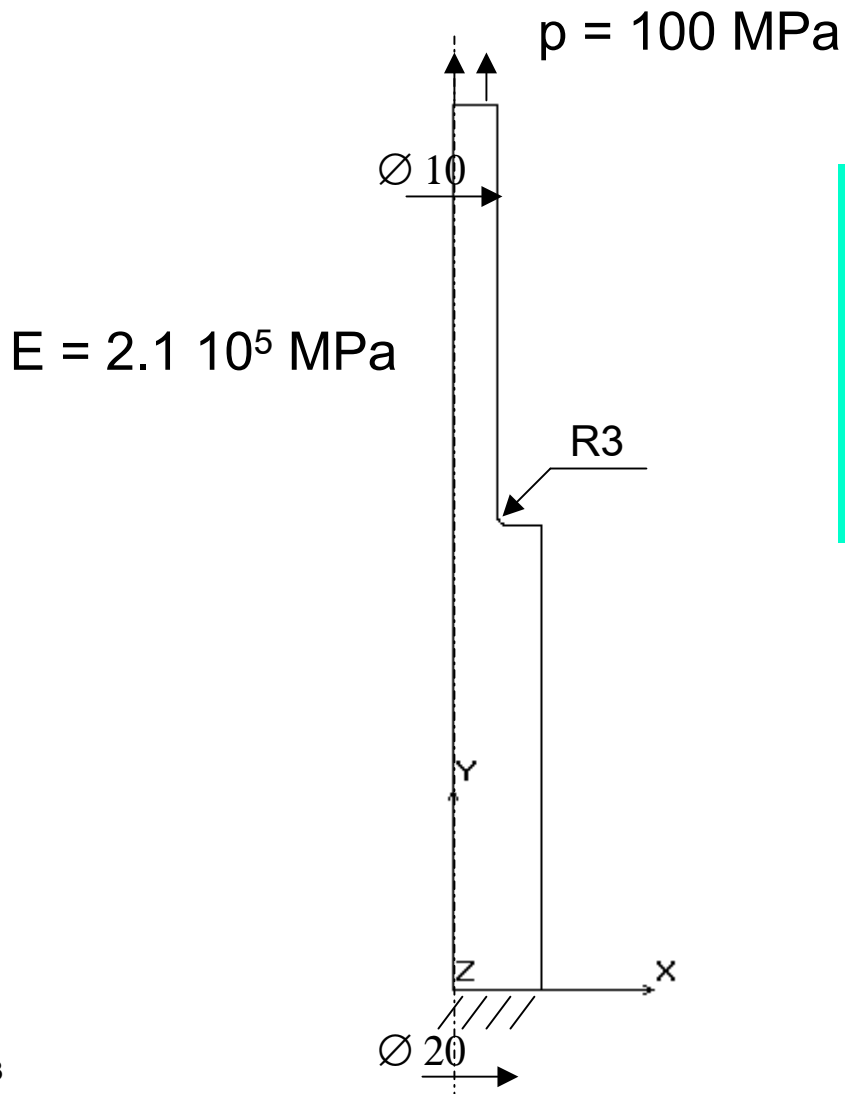
Pentru analiza Stare plană de tensiuni (Plane stress)



Pentru analiza Stare plană de deformații (Plane strain) sau Axial-simetric (Axisymmetric)

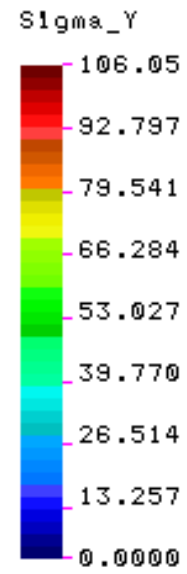



Exemplu : epruvetă cilindrică sollicitată la tracțiune - analiza convergenței soluției

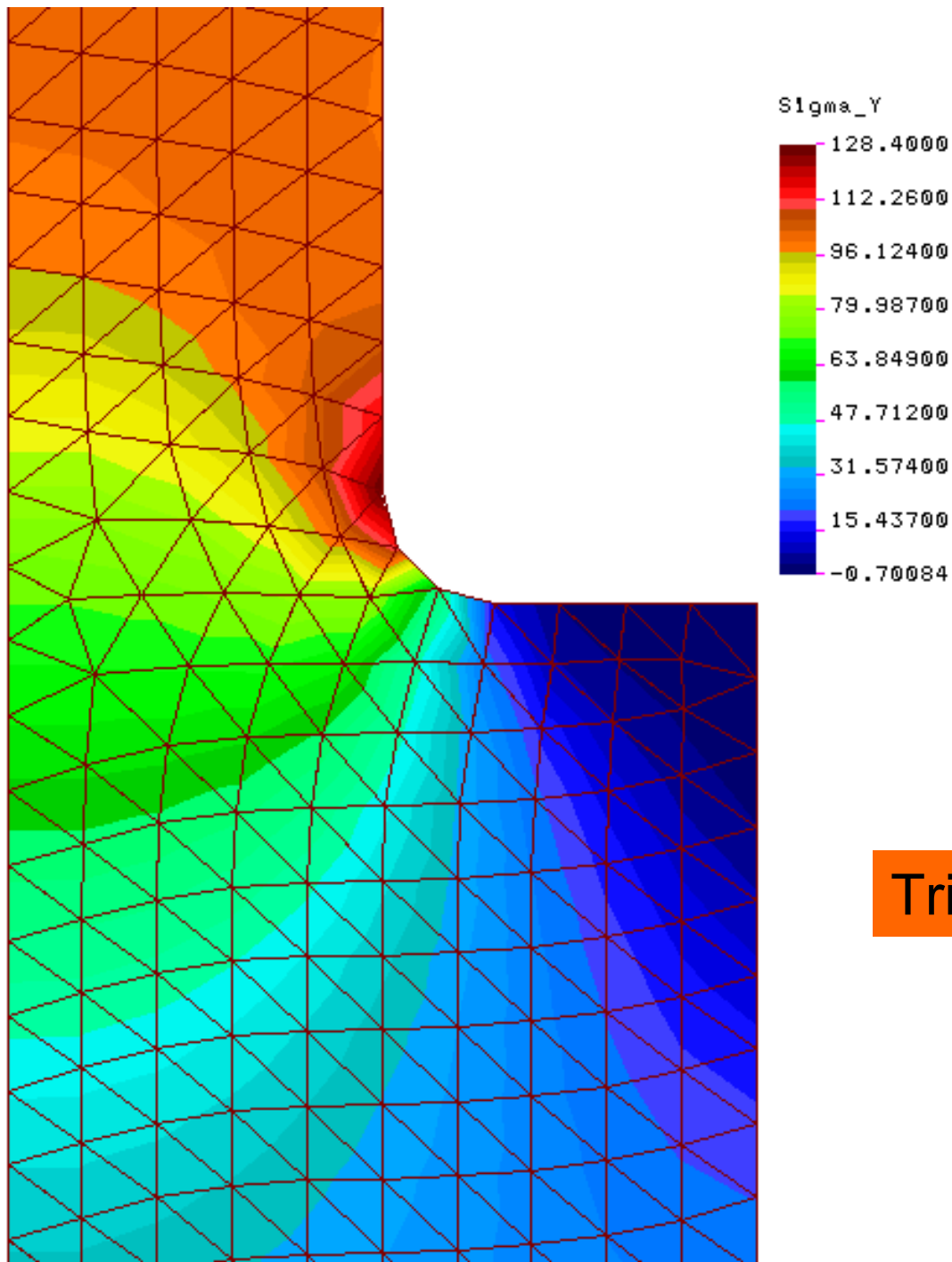


Structură axial simetrică

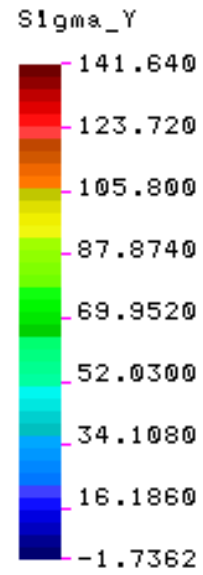

Analiza cu elemente Triang



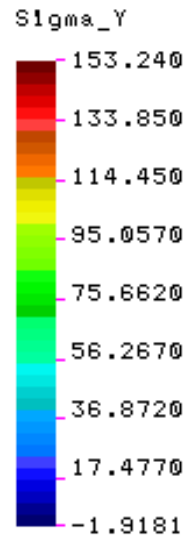

Triang cu latura 5 mm



Triang cu latura 2 mm



Triang cu latura 1 mm



Triang cu latura 0,75 mm

Convergența soluției funcție de mărimea geometrică a elementului

